

LIONEL



- Ilość segmentów systemu: 18
- Fronty wykonane z płyty MDF oklejonej folią PCV w kolorze biały połysk z podfrezowaniami tworzącymi wygodne uchwyty
- Korpusy wykonane z wysokiej jakości płyty wiórowej laminowanej odpornej na zabrudzenia oraz zarysowania w kolorze dęb sonoma truflowy
- Prowadnice szuflad ze zintegrowanym systemem hamowania i samociągu w standardzie
- System cichego domyku drzwi (w zawiasie) w standardzie

WYPOSAŻENIE DODATKOWE (opcja):

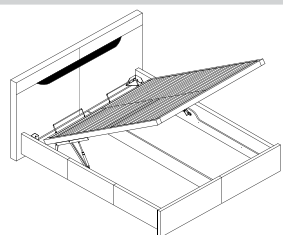
- punktowe podświetlenie LED kredensu LI 4, witryn LI 5, LI 6 oraz LI 7
- oświetlenie LED szafy LI 9 oraz LI 10

Podfrezowane fronty tworzą wygodne uchwyty





LIONEL



W opcji pojemnik na pościel tylko ze stelażem drewnianym.
Storage compartment in option
(only with wood bedstead)



LIONEL



System cichego domyku drzwi (na zawias) w standardzie.
Door soft-close system (on hinge) included.



Prowadnice szuflad z systemem hamowania i samodociągu w standardzie.
Drawer runner with breaks and selfclose included.

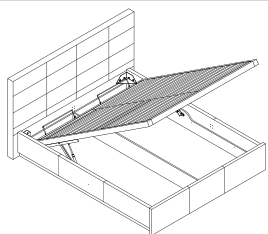


Podświetlenie LED witryn w opcji.
LED backlight in option.



Podświetlenie LED szaf w opcji.
LED backlight in option.

Wszystkie wymiary w centymetrach.
Meble do samodzielnego montażu.
The measurements are given in cm
Furniture for self-assembly



W opcji pojemnik na pościel.
Storage compartment in option

LIONEL B



Kolorystyka: Eko Skay 910
Dodatkowa kolorystyka na www.bogfran.pl

kolor korpusu:
dąb sonoma truflowy
body colour:
truffle sonoma oak



kolor frontu:
biały połysk
front colour:
white gloss



LI 11 - półka
→/↗/↑
150/22/22



LI 1 - szafka RTV
→/↗/↑
150/47/43



LI 2 - komoda
→/↗/↑
90/40,5/85



LI 3 - komoda
→/↗/↑
150/40,5/85



LI 4 - kredens
→/↗/↑
150/40,5/85



LI 5 - witryna
→/↗/↑
84,5/40,5/139




LI 6 - witryna L/P
→/↗/↑
56/40,5/193



LI 7 - witryna
→/↗/↑
80/40,5/193



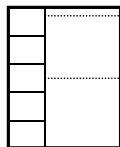
LI 8 - szafa 2D
→/↗/↑
90/56/193



układ szafy



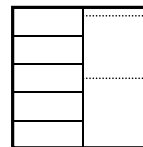
LI 9 - szafa 3D
→/↗/↑
161,5/56/201



układ szafy



LI 10 - szafa 4D
→/↗/↑
198,5/56/201



układ szafy



LI 16 - ława
→/↗/↑
110/63/43



LI 13 - szafka nocna
→/↗/↑
55/40,5/44

Kolorystyka łoża tapicerowanych wg. aktualnego wzornika producenta

←140→ ←160→ ←180→



LI 14 - szafka nocna wisząca- lewa
→/↗/↑
50/40,5/71


LI 12/140-160-180 - łożo 140-160-180
→/↗/↑
146-166-186/206/94

LI 15 - szafka nocna wisząca- prawa
→/↗/↑
50/40,5/71




LI 12/140-160-180 S.P - łożo 140-160-180
→/↗/↑
146-166-186/206/94

←160→ ←180→



LIONEL A - łożo tapicerowane 160-180
→/↗/↑
177-197/223/108

←160→ ←180→



LIONEL B - łożo tapicerowane 160-180
→/↗/↑
180-200/223/110

łożo bez materaca i stelaża.
Pojemnik na pościel w opcji.
Bed with storage compartment and metal frame. Without mattress

łożo z pojemnikiem oraz stelażem metalowym. Bez materaca
Bed with storage compartment and metal frame. Without mattress.

Pojemnik na pościel w opcji tylko ze stelażem drewnianym.
łoża bez stelaża i materaca.
Bed without mattress and metal frame
Storage compartment in option (only with wood bedstand).