



NAOMI





- ilość segmentów systemu: 15
- korpusy wykonane z wysokiej jakości płyty laminowanej w dwóch wariantach kolorystycznych: orzech oraz dąb sonoma.
- Fronty wykonane z płyty MDF, pokryte folią PCV w kolorze orzech/ wenge oraz biały połysk/grafit.
- Zaoblone fronty.
- Wygodne uchwyty wykonane z metalu.
- Drewniane nóżki z chromowaną wstawką.

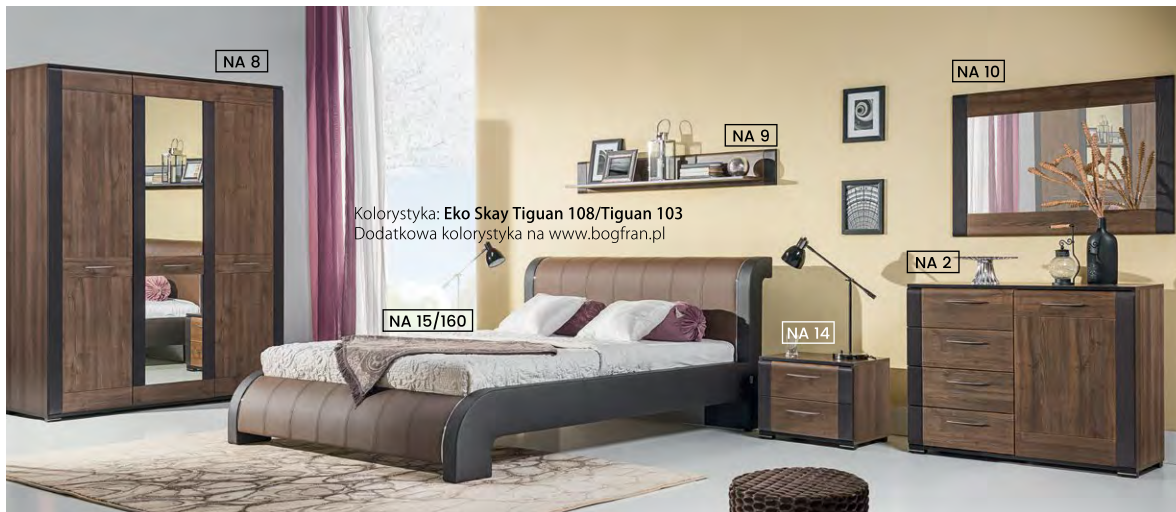
- Zawiasy puszkowe o średnicy 35mm regulowane w trzech płaszczyznach.
- System cichego domyku szafek w standardzie.

WYPOSAŻENIE DODATKOWE (opcja):

- podświetlenie LED półek szklanych kredensu NA 4 oraz witryny NA 6
- System cichego domyku szuflad



NAOMI



Kolorystyka: Eko Skay Tiguan 108/Tiguan 103
Dodatkowa kolorystyka na www.bogfran.pl

kolor korpusu:
orzech
body colour:
walnut

kolor frontu:
orzech/wenge
front colour:
walnut / wenge

kolor korpusu:
dąb sonoma
body colour:
sonoma oak

kolor frontu:
biały połysk/grafit
front colour:
white gloss / graphite



Podświetlenie LED
witryn w opcji.
LED backlight
in option.



System cichego
domytku drzwi
w komplecie.
Door soft-close
system included.



System cichego
domytku
szuflad w opcji.
Drawers soft-close
system in option.



NA 1 -szafka RTV
→ / ↗ / ↑
159,5/49,5/40



NA 10 -lustro
→ / ↗ / ↑
108/1,8/74



NA 2 -komoda
→ / ↗ / ↑
108/39,5/84,5




NA 9 -półka
→ / ↗ / ↑
153,5/23/21



NA 3 -komoda
→ / ↗ / ↑
153,5/39,5/84,5

Wszystkie wymiary w centymetrach.
Meble do samodzielnego montażu.
The measurements are given in cm
Furniture for self-assembly



NA 4 -kredens
→ / ↗ / ↑
159,5/39,5/96



NA 5 -szafka L/P
→ / ↗ / ↑
60/41,5/194



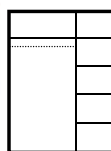
NA 6 -witryna L/P
→ / ↗ / ↑
60/41,5/194



NA 7 -szafa 2D
→ / ↗ / ↑
90/56,5/194



NA 8 -szafa 3D
→ / ↗ / ↑
159,5/56,5/204



układ szafy



NA 11 -ława
→ / ↗ / ↑
107/67/45



NA 12 -stół rozkładany
→ / ↗ / ↑
135-185/82/76,5

Długość stołu po
rozłożeniu: 185 cm

Kolorystyka szafek tapicerowanych
oraz łoża tapicerowanych wg.
aktualnego wzornika producenta



NA 13 -krzesło
→ / ↗ / ↑
46/54/108



NA 14 -szafka nocna
→ / ↗ / ↑
56/39,5/44



ST4-NA -szafka nocna tapicerowana
→ / ↗ / ↑
59,5/43/40,5



NA 15/160
-łóże tapicerowane
→ / ↗ / ↑
179/235/98



łóża ze stelażem zintegrowanym.
Bez pojemnika oraz materaca
Bed with integrated bedstead,
without storage compartment
and mattress.